



YAYASAN AMAL SOLEH MALANG
MADRASAH IBTIDAIYAH
MANARUL ISLAM

PANDUAN PENGUNAAN APLIKASI DAN TATA CARA PEMBAYARAN



Mobile Payment BTN Syariah

November 2019

STEP 1

DOWNLOAD APLIKASI

Download & Instal Aplikasi via Google Play.
Mobile Payment BTN Syariah
 Ketik "mobile payment btn syariah"
 Pastikan aplikasi yang terinstal memiliki icon seperti dibawah ini:



Mobile Payments BTN Syariah

PT Bank Tabungan Negara
 (Persero) Tbk. Syariah
 Finance

3+

STEP 2

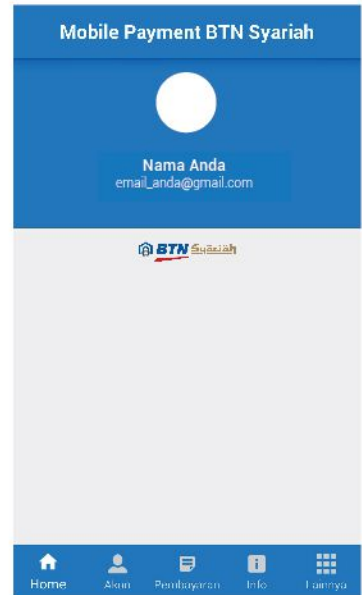
REGISTRASI APLIKASI

Buka Aplikasi **Mobile Payment BTN Syariah** yang telah sukses terinstal pada android anda.



1

Tekan tombol:
MASUK DENGAN GMAIL
 untuk proses registrasi cepat!



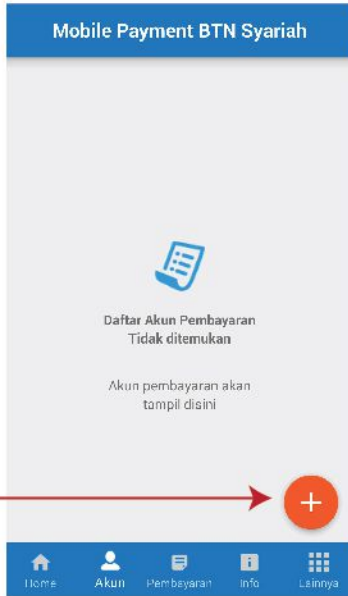
2


Maka email anda sukses
 teregistrasi dan masuk pada
 aplikasi ini.

STEP 3

DAFTAR AKUN PEMBAYARAN

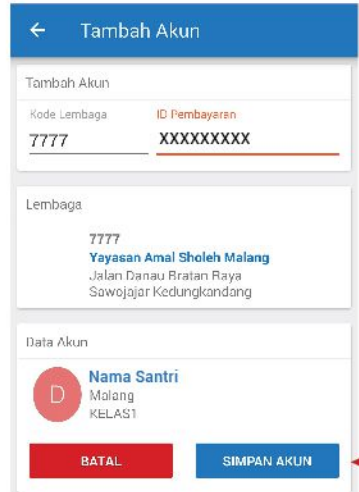
Untuk mengetahui data Virtual Account santri MI Manarul Islam, maka diharuskan menambahkan akun santri dengan cara seperti dibawah ini:



1 Tekan tombol 

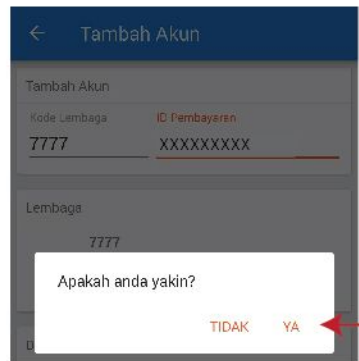


2 Masukkan data valid yang sudah kami informasikan:
Kode Lembaga:
7777
ID Pembayaran:
Nomor VA santri (9 digit)



Pastikan data Lembaga dan Data Akun santri tampil sesuai dan benar, kemudian **SIMPAN AKUN**.

3



Tekan **YA** untuk proses selanjutnya

4

STEP 4

CEK TAGIHAN, HISTORY & HAPUS

Pada langkah ini dijelaskan cara melihat tagihan akun santri, riwayat transaksi dan menghapus informasi akun santri pada aplikasi.



TAMPILAN MENU TAGIHAN

CEK TAGIHAN

Pilih menu **TAGIHAN**

Keterangan:

TAGIHAN: Menampilkan data tagihan yang belum terbayarkan.

HISTORY: Melihat transaksi yang pernah dilakukan

HAPUS: Menghapus informasi akun santri pada aplikasi. Akun yang dihapus dapat dikembalikan seperti langkah **STEP 3**.

← Tagihan	
Total Tagihan	Rp. 8.000.000
SPP	Rp. 250.000
Bulan Periode	November 2019/2020
KEGIATAN	Rp. 1.000.000
Bulan Periode	December 2019/2020
MAKAN	Rp. 500.000
Bulan Periode	December 2019/2020
DPP	Rp. 6.000.000
Bulan Periode	December 2019/2020
SPP	Rp. 250.000
Bulan Periode	December 2019/2020
Total Pembayaran	Rp. 0

Total Tagihan yang belum terbayarkan.

Daftar tagihan yang belum terbayarkan berisi informasi jenis tagihan serta nominal tagihan.

Total Pembayaran akan muncul nominalnya apabila tagihan yang terdaftar dipilih.

STEP 5

CARA PILIH TAGIHAN

Contoh:

Anda ingin melakukan pembayaran tagihan SPP 2 (dua) bulan dan membayar tagihan DPP sebesar 50%nya (partial payment/mencicil).

← Tagihan	
Total Tagihan	Rp. 8.000.000
SPP	Rp. 250.000
Bulan	November
Periode	2019/2020
KEGIATAN	Rp. 1.000.000
Bulan	December
Periode	2019/2020
MAKAN	Rp. 500.000
Bulan	December
Periode	2019/2020
DPP	Rp. 6.000.000
Bulan	December
Periode	2019/2020
SPP	Rp. 250.000
Bulan	December
Periode	2019/2020
Total Pembayaran	Rp. 0

1

Pilih Tagihan

Pilih atau tekan tagihan yang berjenis SPP dan DPP

← Tagihan	
Total Tagihan	Rp. 1.500.000
KEGIATAN	Rp. 1.000.000
Bulan	December
Periode	2019/2020
MAKAN	Rp. 500.000
Bulan	December
Periode	2019/2020
<i>Tampilan sisa tagihan yang tidak dipilih untuk dibayarkan</i>	
Lihat detail (3)	BAYAR →
Total Pembayaran	Rp. 3.500.000

3

Tekan **Lihat Detail (3)** untuk memastikan tagihan yang akan dibayarkan.

← Form Pembayaran Partial	
Form Pembayaran Partial	
DPP	Rp. 6.000.000
T	2019/2020
Nominal Bayar:	<input type="text" value="3000000"/>
SIMPAN BAYAR	

2

Form Partial Payment

Masukan nominal untuk DPP (dapat mencicil tagihan)

← Detail Pembayaran	
Total Pembayaran	Rp. 3.500.000
SPP	Rp. 250.000
Bulan	November
Tahun Ajaran	2019/2020
SPP	Rp. 250.000
Bulan	December
Tahun Ajaran	2019/2020
DPP	Rp. 3.000.000
Bulan	December
Tahun Ajaran	2019/2020

STEP 6

CARA BAYAR TAGIHAN

4 Tekan / Geser **BAYAR** ----> Untuk Proses Pembayaran

← Tagihan	
Total Tagihan	Rp. 1.500.000
KEGIATAN	Rp. 1.000.000
Bulan	December
Periode	2019/2020
MAKAN	Rp. 500.000
Bulan	December
Periode	2019/2020
Lihat detail (3)	BAYAR ---->
Total Pembayaran	Rp. 3.500.000

5 Pilih **YA** jika anda sudah yakin dengan tagihan yang akan dibayarkan.

KEGIATAN	Rp. 1.000.000
Bulan	December
Periode	2019/2020
MAKAN	Rp. 500.000
Bulan	December
Periode	2019/2020
Apakah anda yakin akan melakukan pembayaran?	
TIDAK YA	

TAMPILAN RINCIAN PEMBAYARAN

← Rincian pembayaran ID 1574846294814	
Tarik kebawah untuk memperbarui halaman	
Batas waktu pembayaran	
02:00:03	
Verifikasi pembayaran	
Proses verifikasi membutuhkan waktu kurang lebih 10 menit	
Rabu, 27 November 2019 16:18:14	
Nominal Bayar	Rp. 3.500.000
Biaya Admin	Rp. 1.500
Jumlah Bayar	Rp. 3.501.500
Jumlah yang harus ditransfer	
Rp. 3.501.500	
COPY	
⚠ Nominal transfer harus sesuai dengan yang tertera diatas. Jika tidak sesuai transfer tidak dapat diproses!	
No. Virtual Account BTN Syariah	
 (200) 77777001XXXXXXXXXX COPY	
Silahkan transfer ke No. Virtual Account tersebut kode Bank BTN Syariah 200	
⚠ Jika Proses Pembayaran Gagal, Silahkan kirim bukti transfer/bukti pembayaran melalui WhatsApp.	
Bantuan (Chat WhatsApp)	
Batalkan Pembayaran	

Jumlah Tagihan
Rp. 3.501.500
Transfer ke Rekening Tujuan:
(200) 77777001XXXXXXXXXX

STEP 7

CARA TRANSFER BANK

Pada langkah ini dijelaskan bagaimana cara anda melakukan pembayaran tagihan menggunakan fitur **transfer antar bank** (berbeda bank)

MESIN ATM Bank Manapun

- Masuk ke ATM Bank manapun
- Pilih menu Transfer Antar Bank
- Masukkan kode bank:
200 (Bank BTN)
- Masukkan No. Rekening Tujuan
77777001XXXXXXXXXX
(Nomor Virtual Account yang tampil pada layar aplikasi)
- Masukkan Nominal Pembayaran
Rp. 3.501.500

M-BANKING Bank Manapun

- Akses M-BANKING anda
- Pilih menu Transfer Antar Bank
- Masukkan kode bank:
200 (Bank BTN)
- Masukkan No. Rekening Tujuan
77777001XXXXXXXXXX
(Nomor Virtual Account yang tampil pada layar aplikasi)
- Masukkan Nominal Pembayaran
Rp. 3.501.500

Note: Biaya administrasi Online Payment sebesar Rp.1,500,- dibebankan ke pembayar oleh pihak Bank BTN Syariah

KEGAGALAN TRANSAKSI

- Nominal Transfer tidak sesuai dengan nominal tagihan yang harus ditransfer, pastikan nominal pembayaran sudah sesuai.
- Batas waktu pembayaran sudah melebihi batas yang telah ditentukan (kadaluarsa/expired), umumnya waktu pembayaran adalah 2 jam sejak proses BAYAR pada aplikasi.

Apabila masih kesulitan dalam proses transaksi pembayaran online BTN Syariah ini, silahkan menghubungi Admin atau IT di sekolah.

Ustadzah Nadia / Ustadz Adam